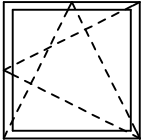
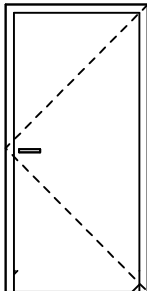
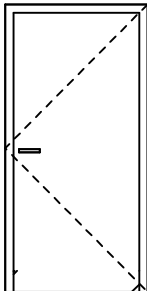



ZESTAWIENIE STOLARKI OKIENNEJ KOTŁOWNI	OZNACZENIE:	O1 (PIWNICA)
	SCHEMAT:	
	WYMIAR W ŚWIETLE MURU (S X H):	95X95
	WYMIAR W ŚWIETLE OŚCIEŻNICY (SOXHO):	90X90
	PIWNICA:	1 SZT.
	RAZEM:	1 SZT.
	TYP:	OKNO ZEWNĘTRZNE, JEDNOSKRZYDŁOWE, SKRZYDŁO UCHYLNIE ROZWIERNALNE
	OSCIEŻNICE I SKRZYDŁA:	OŚCIEŻNICE I SKRZYDŁA Z PCV 5-KOMOROWEGO.
	SZKLENIE:	SZKLENIE PODWÓJNE, JEDNOKOMOROWE, PRZEPUSZCZALNOŚĆ ŚWIATA MIN.75%
	WYPOSAZENIE:	RAMA OKIENNA Z NAWIEWNIKIEM, OKUCIA OBWIEDNIOWE W KLASIE ŚCIEGNIENIA LUB ROTO, ZAPEWNIAJĄCE FUNKCJĘ ROZSZCZELNIENIA.
	KOLOR:	SKRZYDŁA I OŚCIEŻNICE W KOLORZE SZARYM, SZKŁO BEZBARWNE
	PARAPETY:	PARAPETY WEWNĘTRZNE WYKONANE Z PCW KOMOROWEGO GR. 2cm. PARAPETY ZEWNĘTRZNE WYKONANE Z BLACHY TYTANOWO-CYNKOWEJ GR.0,7mm
	ODPORNOŚĆ POZAROWA:	NIE DOTYCZY
	WYMAGANIA AKUSTYCZNE:	NIE DOTYCZY
	MAX. WSPÓŁCZ. PRZENIKANIA CIEPŁA DLA SZYB	U=1,1 W/m2K
UWAGI		
1.WSZYSTKIE OKNA NALEŻY WYPOSAŻYĆ W NAOKIENNE NAWIEWNIKI, STEROWANE RĘCZNIE, O PRZEPŁYWIE EMM MIN. 35 M3. W KOLORZE OKNA. 2. WYMIARY ORAZ ILOŚĆ STOLARKI PRZED ZAMÓWIENIEM ZWERYFIKOWAĆ Z OTWORAMI NA MIEJSCU BUDOWY 3. OKRES GWARANCJI NA STOLARKĘ POWINIEN WYNOŚIĆ MIN. 5 LAT. 4. WSZYSTKIE ELEMENTY MONTOWĆ W SPOSÓB KOMPLETNY I ZGODNY ZE STOSOWNYM SYSTEMEM. 5. ISTNIEJE MOŻLIWOŚĆ ROZWIĄZAŃ TECHNOLOGICZNO- - MATERIAŁOWYCH INNYCH NIŻ PODANE W NINIEJSZYM PROJEKCIE O PARAMETRACH TAKICH SAMYCH LUB ZBLIŻONYCH DO PROPONOWANYCH. KAŻDĄ ZMIANĘ NALEŻY UZGODNIĆ Z PROJEKTANTEM. 6. DLA WSZYSTKICH OKIEN ZAPROJEKTOWANO ZEWNĘTRZNE STUDNIE DOŚWIELAJĄCE - DOŚWIELACZE Z TWORZYWA SZTUCZNEGO SZER. 125 CM, GŁĘB. 60,0 CM, WYS. 180,0 CM, KOLOR BIAŁY LUB ZBLIŻONY DO BIAŁEGO (NP: KREMOWY, ECRU), DOŚWIELACZE SYSTEMOWE W KOMPLECIE Z KRATĄ PRZEZNACZONĄ DO OBCIĄŻEŃ RUCHEM PIĘSZYM, A W REJONIE WJAZDÓW DO POMIESZCZEŃ NA PARTERZE - PRZEZNACZONE DO OBCIĄŻEŃ RUCHEM KOŁOWYM. DOŚWIELACZE MONTOWAĆ PO WYKONANIU IZOLACJI, NA WYKOŃCZONEJ ŚCIANE, W SPOSÓB ŚCIŚLE ZALECANY PRZEZ PRODUCENTA STUDNI. ODPROWADZENIE WODY DO ISTNIEJĄCEJ INSTALACJI DESZCZOWEJ.		

ZESTAWIENIE STOLARKI DRZWIOWEJ KOTŁOWNI

OZNACZENIE:	D1 (DRZWI DO PIWNICY) EI 120	D1 (DRZWI DO PIWNICY) EI 30
SCHEMAT:		
WYMIAR W ŚWIETLE MURU (S X H):	110X205	110X205
WYMIAR W ŚWIETLE OŚCIEŻNICY (SOXHO):	90X200	90X200
RODZAJ: PRAWE / LEWE	PRAWE	LEWE
PIWNICA (ILOŚĆ)	1 SZT.	1 SZT.
RAZEM:	1 SZT.	1 SZT.
TYP:	DRZWI ZEWNĘTRZNE WEJŚCIOWE DO PIWNICY, JEDNOSKRZYDŁOWE	DRZWI ZEWNĘTRZNE WEJŚCIOWE DO PIWNICY, JEDNOSKRZYDŁOWE
DANE TECHNICZNE	Jednoskrzydłowe drzwi stalowe o odporności ogniowej 120 minut EI 120 np.typ LF621F. Aprobata Techniczna ITB AT-15- 7016/2009, Certyfikat Zgodności Nr 1478/W, Krajowa Deklaracja Zgodności 5/2010	Jednoskrzydłowe drzwi stalowe o odporności ogniowej 30 minut EI 30 np. typ LF531E Aprobata Techniczna ITB AT-15- 7016/2009, Certyfikat Zgodności Nr 1478/W, Krajowa Deklaracja Zgodności 5/2010
KOLOR:	jasnoszary	jasnoszary
UWAGI:	1. WYMIARY ORAZ ILOŚĆ STOLARKI PRZED ZAMÓWIENIEM ZWERYFIKOWAĆ Z OTWORAMI NA MIEJSCU BUDOWY 2. OKRES GWARANCJI NA STOLARKĘ POWINIEN WYNOŚIĆ MIN. 5 LAT. 3. WSZYSTKIE ELEMENTY MONTOWĆ W SPOSÓB KOMPLETNY I ZGODNY ZE STOSOWNYM SYSTEMEM. 4. ISTNIEJE MOŻLIWOŚĆ ROZWIĄZAŃ TECHNOLOGICZNO- - MATERIAŁOWYCH INNYCH NIŻ PODANE W NINIEJSZYM PROJEKCIE O PARAMETRACH TAKICH SAMYCH LUB ZBLIŻONYCH DO PROPONOWANYCH. KAŻDĄ ZMIANĘ NALEŻY UZGODNIĆ Z PROJEKTANTEM.	

ZESTAWIENIE STOLARKI OKIENNEJ I DRZWIOWEJ

<div>PRACOWNIA PROJEKTOWA</div> <div></div> <div>ATRIUM</div> <div>www.atrium.szn.pl ul. Szafera 196 F, 71-250 Szczecin</div>	OBIEKT	Samodzielny Publiczny Szpital Rejonowy w Nowogardzie - przebudowa pomieszczeń kotłowni w budynku nr 3, ul. Wojska Polskiego 7, dz. nr ew. 759/5, obr. 2 Nowogard		DATA 06.2010
	ADRES			
	TREŚĆ RYS.	Zestawienie stolarki okiennej i drzwiowej kotłowni	SKALA 1:50	
	SYMBOL			P.W.
	IMIĘ I NAZWISKO PODPIS			
AUTOR PROJEKTU	mgr inż. arch. Paweł Zimnicki upr. bud. nr 13/ZPOiA/2003			
SPRAWDZAJĄCY	mgr inż. arch. Małgorzata Helińska upr. bud. nr 41/Sz/98			
IMIĘ I NAZWISKO PODPIS				
KOORDYNATOR PROJEKTU	mgr inż. arch. Robert Paluch upr. bud. nr 26/ZPOiA/OKK/2007			
ZESPÓŁ OPRACOWUJĄCY	mgr inż. arch. Anna Hołubowska mgr inż. arch. Dorota Kosz mgr inż. arch. Małgorzata Mierzwińska mgr inż. arch. Joanna Sęczkowska mgr inż. arch. Edyta Szejny			
				NR RYS. <div>3.</div>